



Algemene procedure voor certificering van consumptie-eieren en eiprodukten door de NVWA en het COKZ

Code: DPEAH-04 Versie: 1.1.0a

Ingangsdatum: 04-11-2024

Eigenaar: NVWA T&I, Team Export

Versie	Datum	Wijziging ten opzichte van vorige versie
1.0.9	12-12-2019	De werkzaamheden van de NCAE worden nu verricht door het COKZ.
1.1.0	11-04-2024	Herzien van de gehele instructie i.v.m het afhandelen van aanvragen geheel via E-CertNL.
1.1.0a	04-11-2024	NVWA logo en eigenaar gewijzigd.

Doel en toepassingsgebied

Deze instructie beschrijft de procedure die door het exporterend bedrijf, het COKZ en de NVWA gevolgd moet worden voor het certificeren van consumptie-eieren en eiprodukten. Deze instructie is van toepassing op veterinaire exportcertificaten die door de NVWA afgegeven moeten worden, en waarin verklaringen staan ten aanzien van de volksgezondheid, origine van het product en/of de grondstoffen en uitgevoerde laboratoriumonderzoeken.

Wettelijke basis

2.1 EU-regelgeving

- Verordening (EG) nr. 852/2004 (Hygiëneverordening)
- Verordening (EG) nr. 853/2004 (Hygiëneverordening)
- Verordening (EU) 2017/625 (Controleverordening).
- Richtlijn 96/93/EG

2.2 Nationale wetgeving

- Wet dieren

2.3 Overige

- N.v.t.

Definities

Begrip	Definitie
COKZ	Controle Orgaan Kwaliteitszaken
Voorcertificaat	Een certificaat met gegevens over bijvoorbeeld de productsoort, herkomst, bestemming en verklaringen met betrekking tot de volksgezondheid en laboratoriumonderzoeken ten aanzien van een te exporteren partij, opgemaakt door het COKZ op basis waarvan de certificerend dierenarts van de NVWA een gezondheidscertificaat kan opmaken.

Werkwijze

Algemeen

- Raadpleeg vooraf de instructie Tijdelijke Maatregelen Derde Landen (TMDL-01) op mogelijke In die gevallen waarin een bedrijf voor de export van consumptie-eieren en eiprodukten naar derde landen een veterinaire certificaat van de NVWA nodig heeft, met daarin verklaringen ten aanzien van volksgezondheid, laboratoriumonderzoeken en origine van het product en/of de grondstoffen, kan dit door de NVWA worden afgegeven op basis van controles het COKZ. Deze controles kunnen zijn vastgelegd in een voorcertificaat of doormiddel van het uitvoeren van inspecties direct in de aanvraag in e-CertNL.

Het COKZ heeft uitsluitend de bevoegdheid om controles te doen bij (productie)bedrijven die onder toezicht staan van het COKZ ten aanzien van:

- Volksgezondheidsaspecten op basis van de erkenning (bijvoorbeeld hygiënische werkwijze, opslag en verpakking);
- Proces gerelateerde zaken (bijvoorbeeld toegepaste hittebehandeling);
- Origine van het product en/of de grondstoffen (bijvoorbeeld eieren afkomstig van Nederlandse legbedrijven);
- Uitgevoerde laboratoriumonderzoeken door geaccrediteerde labs (bijvoorbeeld salmonella).

Verklaringen met betrekking tot de dierziektestatus zijn voorbehouden aan de NVWA, hierover zal de COKZ niets verklaren. Het COKZ kan ook niets verklaren over productiehandelingen die in een ander land plaats vinden.

Land voor land zullen de garanties van het COKZ worden gedigitaliseerd waarbij het voorcertificaat zal worden vervangen door het uitvoeren van controles in e-CertNL.

De volgende procedure dient gevolgd te worden:

	Aanvraagdatum, dag -3	Dag -2	Dag -1	Exportdatum, dag 0
Proces met voorcertificaat	Aanvragen veterinaire certificaat in e-CertNL en aanvraag voorcertificaat COKZ uiterlijk om 14.00 uur.	Uiterlijk 9.00 uur partij gereed ter controle voor COKZ.	Het COKZ certificaat moet voor 12 uur zijn bijgevoegd bij de aanvraag.	Afgifte certificaat om 12.00 uur. Last minute gegevens kunnen tot dat moment worden aangepast.
Proces met controles middels e-CertNL	Aanvraag indienen voor 14.00 uur. Dit kan en mag voor de productie aanvangt. Hierbij mag het gewicht bij benadering worden opgegeven. Op de		Uiterlijk administratieve controle COKZ en NVWA. COKZ kan ook fysieke inspectie doen.	Afgifte certificaat om 12.00 uur. Last minute gegevens kunnen tot dat

Algemene procedure voor certificering van consumptie-eieren en eiprodukten door de NVWA en het COKZ

Code: DPEAH-04

Versie: 1.1.0a

Ingangsdatum: 04-11-2024

	aanvraag wordt ook de productiedag/inspectiedag en de exportdatum aangegeven.		Als de aanvraag op groen staat => Aanvraag wordt door bedrijf definitief aangepast op gewicht en transportgegevens en naar printstraat gestuurd. Aanvraag kan meelopen met laatste waarmerkbatch D-1 onder voorwaarden.	moment worden aangepast.
--	---	--	---	--------------------------

Bevoegdheden en verantwoordelijkheden

De NVWA is verantwoordelijk voor de afgifte van het veterinaire exportcertificaat.

Het COKZ is verantwoordelijk voor de uitvoering van controles en onderzoek, afgifte en opsturen van het voorcertificaat naar het bedrijf en voor het uitvoeren van de voor het COKZ relevante controles in e-CertNL.

Het bedrijf is verantwoordelijk voor het tijdig indienen van een aanvraag in e-CertNL en, indien van toepassing, een voorcertificaat bij het COKZ. Het bedrijf is ook verantwoordelijk voor het aanleveren van de juiste tekst aan het COKZ.

Deze kan bijvoorbeeld uit e-CertNL of de instructies van bindende certificaten worden gehaald.

Bijlage 1, aandachtspunten voor invulling aanvragen in e-CertNL om de COKZ controles via E-CertNL te faciliteren

In deze bijlage worden enkele begrippen van e-CertNL nader toegelicht die van belang zijn voor een juiste beoordeling in e-CertNL en/of voor de controleur van het COKZ. Een aantal items zijn niet altijd verplicht, maar dit is afhankelijk van de landeneisen. Indien dit om bindende afspraken gaat, zal dit vermeld staan in de NVWA-landeninstructie. Bij verzoekcertificering zal ook door de NVWA met de aanvrager van het exportcertificaat worden afgestemd of het item wel of niet verplicht is bij de bestemming.

Onderstaande schematisch overzicht geeft aan wat op welk niveau ingevuld moet worden bij een aanvraag in e-CertNL. Verderop in de annex is meer uitleg te vinden over de manier van invulling.

	Niveau zending	Tab orderregel	Zekerheden
Land van leggen ei	Hier kan maar 1 land worden opgenomen	Op niveau van de grindstoffen.	
Kipnummers		Onder additionele erkenningen	
Pakstation/eiprodukten producent		Onder erkenningen	
Inspectiedatum- en tijd			Via de button INSPECTIE AANVRAGEN
Batchnummer, productiedatum en houdbaarheidsdatum		Op niveau GRONDSTOFFEN altijd invullen	

Land van leggen eieren (verplicht voor o.a. controle COKZ)

Invullen via TAB ORDERREGEL en niveau GRONDSTOFFEN. Indien een batch bestaat uit meerdere "land van leggen eieren", moet een exacte kopie gemaakt worden van de grondstofregel en in de kopie alleen het "land van leggen eieren" worden aangepast. Net zolang totdat per batch alle landen van leggen eieren zijn vermeld.

Dus indien een ei-product batch bestaat uit land van leggen eieren: NL, BE en LU, dan wordt voor deze batch 3-maal het grondstofniveau vastgelegd. Bij elke kopie dient het land van leggen eieren te worden aangepast, overige gegevens (batchnummer etc.) blijven gelijk aan de 1^e vastlegging.

Bij het item "land van leggen eieren" op Zending niveau moet een land worden ingevuld dat minimaal terugkomt in 1 van de vastgelegde "land van leggen eieren" op Grondstofniveau.




Land van leggen eieren

Selecteer een tekst

Kipnummers (is afhankelijk van eisen en dekkingen bestemming, bij eieren altijd verplicht)

Invullen via TAB ORDERREGEL onder Additionele erkenningen, klik op Buitenland/eigen code. Het kipnummer wordt ingevuld bij het + waaronder het gegeven moet worden opgeslagen (eigen code of adres). COKZ en NVWA hebben voldoende aan het kipnummer en de postcode, adresgegevens zijn hier niet nodig.

Additionele erkenningen

Leghennenbedrijf	
Binnenland	KIPNUMMER  
Buitenland/eigen code	Hier postcode vermelden

Via + button krijg wordt onderstaand scherm getoond, hier kan het kipnummer worden vastgelegd bij "code". Bij "tekst" wordt enkel de postcode ingevuld. Na vastleggen valt de "code" (het kipnummer) weg, maar deze wordt wel bewaard. Door er opnieuw op te klikken, wordt deze wel getoond. Het gegeven voor controle kan gecontroleerd worden in de handwijzer. Deze is te vinden in de tab DOCUMENTEN in e-CertNL.

Nieuw erkend bedrijf

Code *

Tekst *

Algemene procedure voor certificering van consumptie-eieren en eiproducten door de NVWA en het COKZ

Code: DPEAH-04

Versie: 1.1.0a

Ingangsdatum: 04-11-2024

Pakstation / Ei-producent (Altijd verplicht voor controle COKZ)

Afhankelijk of het om een pakstation gaat of een ei-producent wordt de erkenning, naam en adresgegevens ingevuld Via TAB ORDERREGEL onder ERKENNINGEN en dan of **CVA Producent ei-product** of **Pakstation**.

Erkenningen

CVA: Producent ei-product



Binnenland

Eigen Code of adres

Erkenningen

Pakstation



Binnenland

Eigen Code of adres



Inspectiedatum- en tijd (alleen verplicht invullen bij specifieke afspraken m.b.t. de aanvraagtermijn)

Bij TAB ZEKERHEDEN, via de button INSPECTIE AANVRAGEN wordt onderstaand scherm getoond. Hier worden enkel de specifieke datum (en tijdstip) ingevuld bij inspectie als hier een specifieke afspraak is gemaakt over een aanvraagtermijn.

Standaard zal de partij klaar moeten staan op het moment dat de aanvraag wordt ingediend ter inspectie in e-CertNL t/m de vastgestelde aanvraagtermijn met COKZ en NVWA.

Batchnummer, productiedatum en houdbaarheidsdatum op grondstofniveau (verplicht voor controle COKZ)

Via TAB ORDERREGEL en niveau GRONDSTOFFEN moet ALTIJD het batchnummer, de productiedatum en houdbaarheidsdatum worden ingevuld. Deze gegevens worden aan de COKZ controleur meegegeven voor een overeenstemmingscontrole.

Productiedatum en houdbaarheidsdatum hoeven dus niet op niveau ORDERREGEL te worden gevuld.

Inspectie aanvragen



Inspectie aanvragen gedaan na 14:00 uur drie werkdagen voor de exportdatum worden niet in behandeling genomen.

Contactpersoon

Datum inspectie



Tijd

Let op: als u een beoordeling aanvraagt, gaat deze order op slot en kan nog maar een deel van de aanvraag bewerkt worden.

Annuleer

Vraag aan